



Deubl Alpha Pendeltürzargen

PT 35

Deubl Alpha Systeme

Zargen / Trennwände

PDF-Auszug aus dem Gesamtprogramm
weitere Informationen → www.deubl-alpha.de

Deubl Alpha GmbH
Freimanner Bahnhofstraße 8
D-80807 München
Telefon +49(0)89 286637-45
Fax +49(0)89 286637-46
E-Mail info@deubl-alpha.de

Deubl PT 35 –
Zarge für Pendeltüren und
Pendeltüranlagen

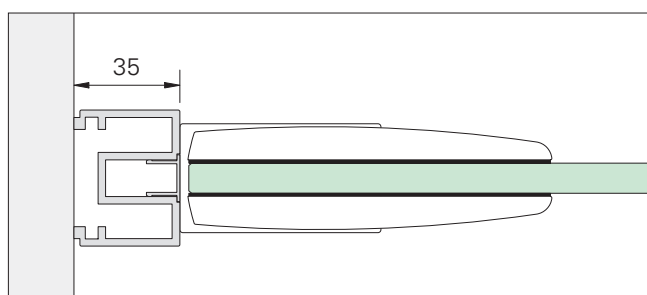
*Deubl PT 35 –
double-action swing door
frame for single doors
and glass assemblies*



Neu! DORMA-Glas Marcato Motion –
der Pendeltürbeschlag mit Speed-Control.
Technische Info Seite 72 und 118

PT 35 Typ 40 Pendeltür-
zarge mit 35 mm Ansichts-
breite für 10 mm Glas.
Passend für DORMA-Glas
Tensor Band mit Arcos Griff.

PT 35 type 40 Aluminium
frame (width 35 mm) for
swinging doors fitting
10 mm glass, DORMA-Glas
Tensor fittings and Arcos
levers.





PT 35 Typ 10
 Pendeltürzarge
 mit DORMA-Glas
 Tensor Band,
 selbstschließend.

PT 35 type 10
 frame for swinging
 doors with DORMA-
 Glas Tensor hinge,
 self-closing.




Tensor
 Pendeltürband

*Tensor
 Swinging door
 hinge*

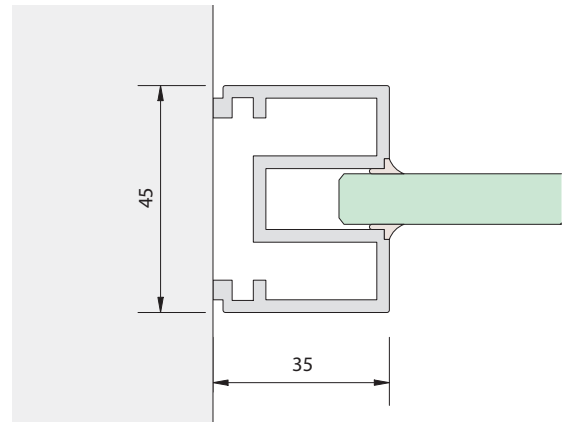
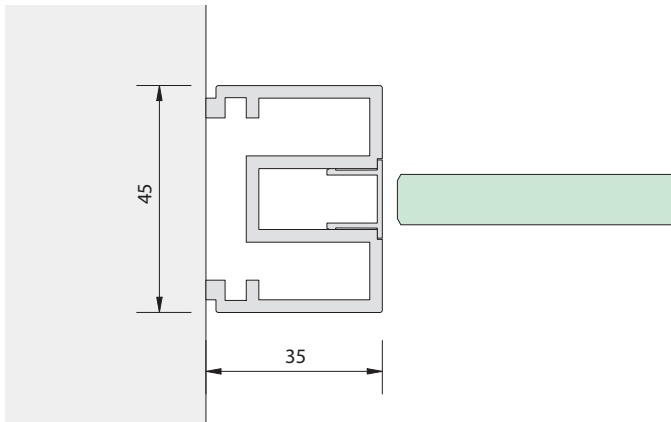
Zarge mit feststehendem
 Seitenteil und U-Profil im
 Boden.

*Frame with fixed
 side panel and U-profile
 in the floor.*



Pendeltür mit Boden-
 türschließer BTS-75
 (wahlweise mit
 90°-Feststellung)

*Swing door with
 DORMA-Glas BTS-75
 (alt. 90° fixing device).*



Standard-Oberflächen

- Silber matt eloxiert
- Edelstahlähnlich eloxiert, geschliffen
- Tiefschwarz matt RAL 9005
- Grau Metallic DB703
- Weiß RAL 9016

Sonderoberflächen

pulverbeschichtet nach RAL

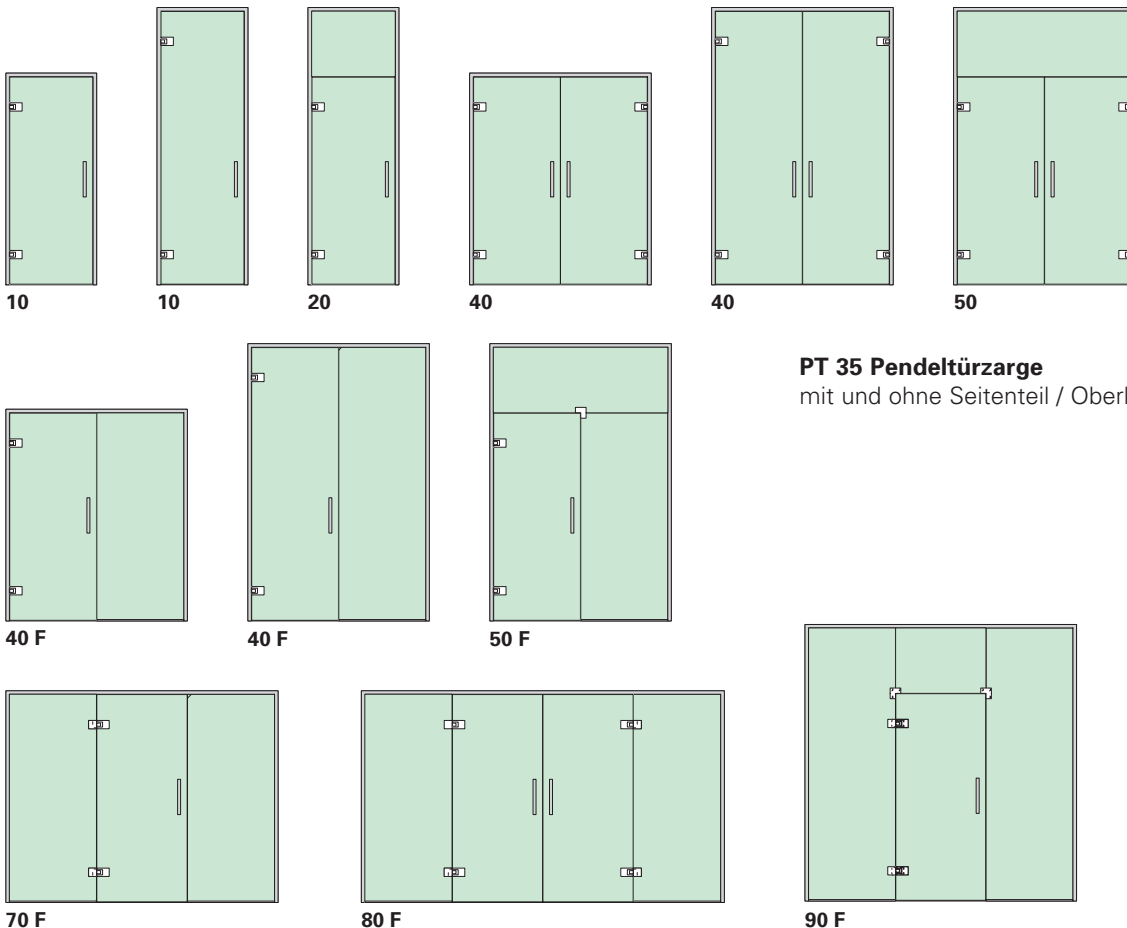
Beschläge / Glas:

- DORMA-Glas Tensor für 8 mm und 10 mm ESG. Türgewicht bis 60 kg, max. Breite 1000 mm
- DORMA-Glas Universalbeschläge für 10 mm ESG Türgewicht bis 80 kg und BTS

- **NEU!** DORMA-Glas Marcato Motion Pendeltürbeschlag für 8 und 10 mm Glas ESG, Türgewicht bis 65 kg, max. Breite 1000 mm, max. 90° Offenhalteposition, Start bei 70° Öffnungswinkel. Nur für den Innenbereich, nicht geeignet für Türen im hochfrequentierten Bereich / öffentlichen Gebäuden.

- Oberflächen Beschläge
- Silber matt eloxiert
 - Edelstahlähnlich eloxiert

Pendeltürzargen PT 35 Typenübersicht



PT 35 Pendeltürzarge
mit und ohne Seitenteil / Oberlicht

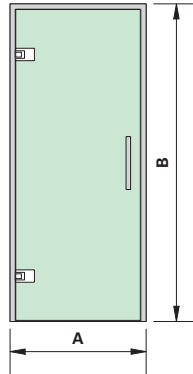
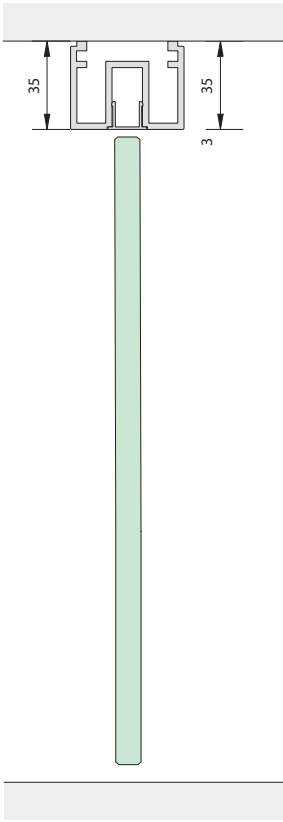


Abb. Typ 20

Technik

max. Türgewicht	Glasstärke
Tensor (2 Bänder) 60 kg	10 mm ESG
max. Breite 1000 mm	
Universal	80 kg 10 mm ESG

Service: Mit der Auftragsbestätigung wird eine Glasskizze mit allen für die ESG-Glas-Herstellung relevanten Merkmalen erstellt.

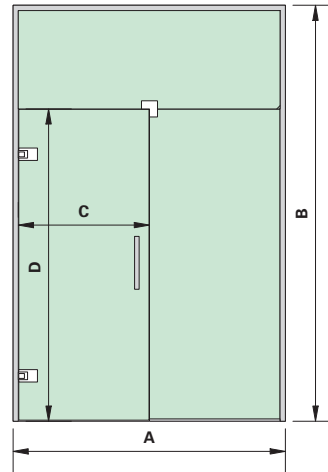
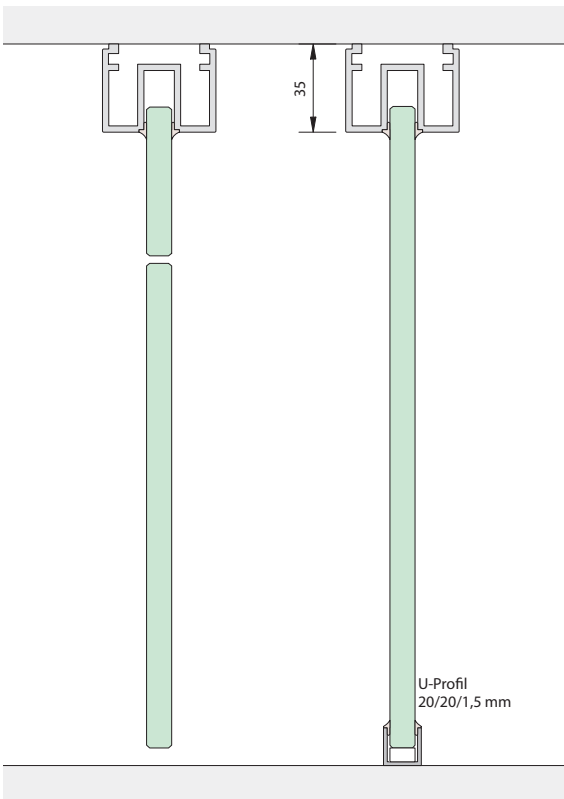



Abb. Typ 50 F

Technik
(siehe oben)

